

Fortum SmartLiving 1.5.2023 illalla: Lämpötilataulukot keskiarvo/viimeisin ja viikon käyrästä. Ruudulla voi nähdä mikä käyrä kuuluu mihinkin huoneistoon. Kuvista sitä ei tietenkään näe.


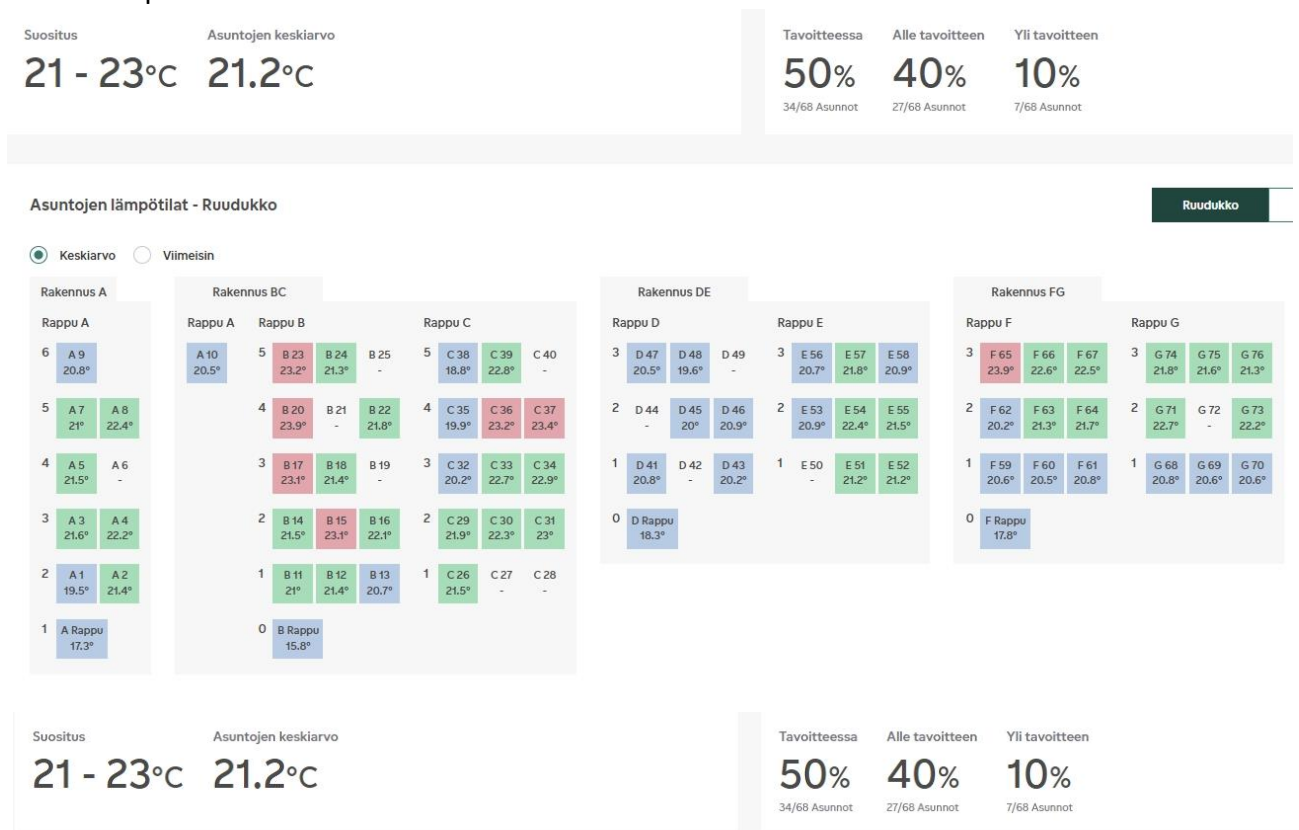
Haluttu keskilämpötila on 22 astetta. Nyt se on noin 21.5 astetta. Poikkeama on sallituissa rajoissa.

Lämpötilojen hajonta on noin +-2 astetta. Poikkeamiin on varmasti runsaasti selityksiä. Kylmimpiä ovat porrashuoneet ja muut yleiset tilat.

Kylmiä huoneistoja voisi käydä läpi, josko lämpötilaa voisi nostaa jotenkin. Kylmyyden syy?

Lämmönjakohuoneessa on verkoston ilmanpoistolaite ja Bauerin hiukkassuodatinjärjestelmä.

Verkoston perussäätö? Termostaattien uusiminen?



Suositus

21 - 23°C

Asuntojen keskiarvo

21.2°C

Tavoitteessa

50%

34/68 Asunnot

Alle tavoitteen

40%

27/68 Asunnot

Yli tavoitteen

10%

7/68 Asunnot

Asuntojen lämpötilat - Graafi

Ruudukko

Graafi

Taulukko

Kaikki huoneistot

< 📅 **Viikko 18** >

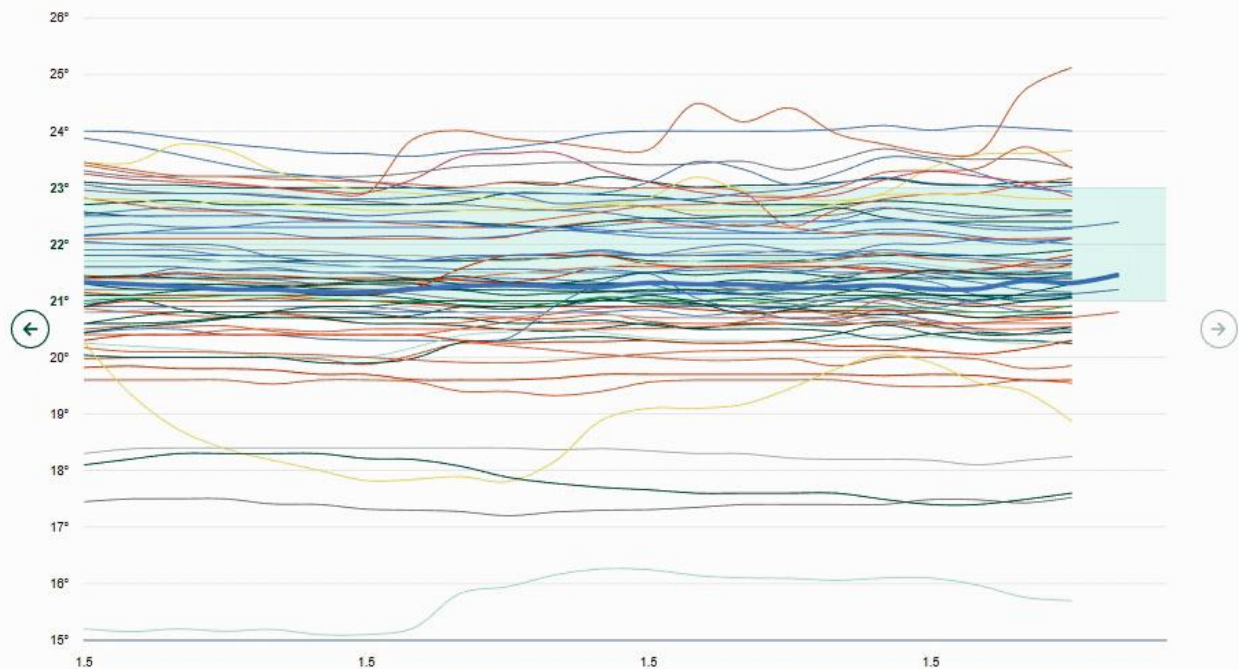
Päivä

Viikko

Kuukausi

Vuosi

Vuodet



■ Keskilämpötila

↓ Lataa CSV